

УТВЕРЖДЕН
М13.00337-02 95 01-ЛУ

ПРОГРАММНЫЙ КОМПЛЕКС СЕРВЕР СБОРА ДАННЫХ

Инструкция по установке
М13.00337-02 95 01


Листов 2

Индв. №	Подп. и дата	Взам. инв. №	Индв. № дубл.	Подп. и дата


2020

Установка программного комплекса СЕРВЕР СБОРА ДАННЫХ M13.00337-02 (в дальнейшем – комплекс) выполняется на сервере с помощью пакета установки (стандартный пакет установки на базе Windows Installer).

Для начала процесса установки комплекса необходимо запустить файл *PC_DCS_OPCv5.0.msi*.

 **Примечание** – Установка комплекса должна производиться под учетной записью пользователя, имеющего права локального администратора.

После запуска программы установки появляется окно мастера установки. Чтобы перейти к выбору компонентов комплекса для установки, следует нажать кнопку *Далее* (рисунок 1). По умолчанию для установки выбраны все отображаемые компоненты.

Если не предполагается установка какого-либо компонента, то необходимо нажать кнопку  перед названием компонента и выбрать пункт *Компонент будет полностью недоступен*.

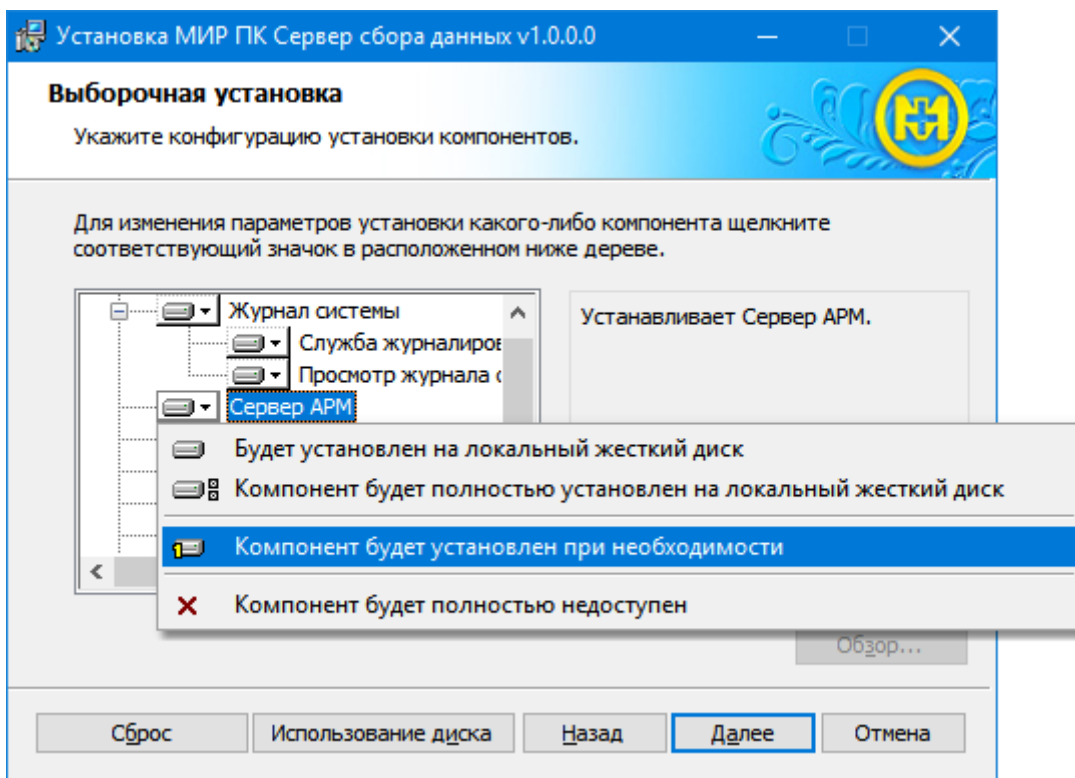


Рисунок 1

После завершения процесса установки для правильной дальнейшей работы комплекса рекомендуется выполнить перезагрузку компьютера.

Запуск и первичная настройка компонентов комплекса описана в документе M13.00337-02 32 01 «Программный комплекс СЕРВЕР СБОРА ДАННЫХ. Руководство системного программиста».